WASHINGTON
OREGON
CALIFORNIA
NEVADA
IDAHO
MONTANA
WYOMING
UTAH
ARIZONA
COLORADO
NEW MEXICO
NORTH DAKOTA
SOUTH DAKOTA
NEBRASKA
KANSAS
OKLAHOMA
TEXAS
MINNESOTA
IOWA
MISSOURI
ARKANSAS
LOUISIANA
WISCONSIN
ILLINOIS
MICHIGAN
INDIANA
OHIO
KENTUCKY
TENNESSEE
MISSISSIPPI
ALABAMA
GEORGIA
FLORIDA
SOUTH CAROLINA
NORTH CAROLINA
VIRGINIA
WEST VIRGINIA
PENNSYLVANIA
NEW YORK
VERMONT
NEW HAMPSHIRE
MAINE
ALASKA
HAWAII
LAS VEGAS
HOLLYWOOD
MA-MASSACHUSETTS
CT-CONNECTICUT
NJ-NEW JERSEY
DE-DELAWARE
MD-MARYLAND
DC-DISTRICT COLUMBIA
★-WASHINGTON
Wood Trick®
A NEW WORLD OF ART

RU

Общие рекомендации:

1. Карта клеится на гладкую поверхность двусторонним скотчем.
2. Перед началом сборки удостоверьтесь в том, что размер стены больше чем размер карты.
3. Для работы вам понадобится: канцелярский нож и линейка.
4. Очень аккуратно выдавливайте детали с внутренней стороны доски, стараясь не сломать их.
5. Клейкая лента должна быть приклеена к задней части детали. Клейкую ленту необходимо клеить по окружности детали. Для того чтобы скотч не выступал за границы мелких деталей его необходимо обрезать с помощью канцелярского ножа.
6. Места перемычек деталей рекомендуется подрезать канцелярским ножом, также рекомендуется зачищать наждачной бумагой места перемычек двух соединяющихся между собой деталей.

UA



Загальні рекомендації:

1. Карта клеїться на гладку поверхню двостороннім скотчем.
2. Перед початком збирання упевніться в тому, що розмір стіни більше ніж розмір карти.
3. Для роботи вам знадобиться: канцелярський ніж і лінійка.
4. Дуже акуратно видавлюйте деталі з внутрішньої сторони дошки, намагаючись не зламати їх.
5. Клейка стрічка повинна бути приклеєна до задньої частини деталі. Клейку стрічку необхідно клеїти по колу деталі. Для того щоб скотч не виступав за межі дрібних деталей його необхідно обрізати за допомогою канцелярського ножа.
6. Місця перемичок деталей рекомендується підрізати канцелярським ножем, також рекомендується зачищати наждачним папером місця перемичок двох деталей що з'єднуються між собою.

EN



General recommendations:

1. The map is glued to even surface by bi-adhesive.
2. Until starting the assembly, make sure that the size of wall is larger than the size of map.
3. You will need a stationery knife and a ruler for work.
4. Press very carefully the parts from inner side of board, trying not to break them.
5. A sticky tape shall be glued to the rear side of part. A sticky tape shall be put in a circumferential direction of part. A scotch shall be cut using a stationery knife in order not to project beyond the limits of small details.
6. It is recommended to cut the places of part connections using a stationery knife, as well as it is recommended to trim off the connection places of two parts that connect between each other, using a sandpaper.

DE

Allgemeine Anleitung:

1. Die Karte wird auf eine glatte Oberfläche mit einem doppelseitigen Klebeband geklebt.
2. Vor dem Beginn der Montage stellen sie sicher, dass die Wandgröße über die Größe der Karte hinausgeht.
3. Für die Arbeit brauchen Sie: Büromesser und Lineal.
4. Drücken Sie sehr sorgfältig die Details aus der inneren Seite des Bretts aus, und versuchen Sie sie nicht zu brechen.
5. Das Klebeband muss auf die hintere Seite des Details geklebt werden. Das Klebeband muss rundherum des Details geklebt werden. Damit das Klebeband über die Ränder der Kleinteile nicht hinausgeht, schneiden Sie es mit Hilfe des Büromessers ab.
6. Es wird empfohlen, die Überbrücker der Teile mit dem Büromesser zu beschneiden, sowie es ist empfohlen, die Überbrückerstellen von zwei zwischen einander verbindenden Teilen mit dem Schleifpapier zu schmirgeln.

ITA



Istruzioni generali:

1. La carta va incollata su una superficie liscia con l'aiuto del nastro adesivo a due lati.
2. Prima di iniziare l'incollatura Lei deve assicurarsi che le dimensioni della parete siano superiori a quelle della carta.
3. Per effettuare l'incollatura Lei ha bisogno di: un temperino e un righello.
4. I dettagli vanno sfondati con la massima cura dalla parte interna dell'asse, senza che i dettagli sfondati siano rotti.
5. Il nasto adesivo va incollato sulla parte posteriore del dettaglio in questione, seguendo la circonferenza del dettaglio. Affinché il nasto non possa superare i limiti dei dettagli piccoli Lei deve tagliarlo col temperino.
6. I lavori con i punti di contatto dei dettagli vanno eseguiti con l'uso di un temperino, i punti di contatto di due dettagli uniti vanno puliti con la carta smerigliata.

SP



Recomendaciones generales:

1. El mapa se pega sobre la superficie lisa con cinta adhesiva de doble cara.
2. Antes de empezar a armar, convénzase de que la dimensión de la pared es mayor que la dimensión del mapa.
3. Necesitará para el trabajo: un cuchillo de oficina y una regla.
4. Exprima las piezas desde la cara interior de la tabla con mucho cuidado, tratando de no romperlas.
5. La cinta adhesiva deberá estar pegada a la parte trasera de la pieza. Es necesario pegar la cinta adhesiva por la circunferencia de la pieza. Para que la cinta adhesiva no salga del borde de las piezas pequeñas, hay que cercenarla con ayuda de un cuchillo de oficina.
6. Se recomienda separar con un cuchillo de oficina los lugares de juntura de las piezas, así como recomendamos alisar con papel de lija los lugares de juntura de dos piezas que se unen entre sí.

FR



Recommandations générales:

1. La carte est collée sur la surface lisse à l'aide d'une bande adhésive double-face.
2. Avant d'assembler assurez-vous que les dimensions du mur dépassent les dimensions de la carte.
3. Pour le faire vous aurez besoin: d'un couteau de bureau et d'une règle.
4. Poussez très soigneusement les détails du côté intérieur d'une planche, essayez de ne pas les casser.
5. La bande adhésive doit être collée à l'arrière du détail. Il faut coller la bande adhésive dans le sens circonférentiel du détail. Pour que le scotch ne déborde les détails fins, il faut le couper à l'aide d'un couteau de bureau.
6. Il est conseillé de couper avec un couteau de bureau les lieux de jonction des détails, et de nettoyer les lieux de jonction de deux détails voisins à l'aide du papier-émeri.

PL

Zalecenia ogólne:

1. Karta przykleja się do gładkiej powierzchni taśmą dwustronną.
2. Przed rozpoczęciem montażu należy upewnić się, że rozmiar ściany jest większy niż rozmiar karty.
3. Do pracy będą potrzebne: nóż papierniczy i linijka.
4. Należy bardzo ostrożnie wyciśkać części z wnętrza deski, starając się ich nie złamać.
5. Taśma klejąca powinna być przyklejona z tyłu części. Taśma klejąca powinna być przyklejona na obwodzie części. Aby taśma klejąca nie wystawała poza granice małych części, należy ją przeciąć nożem papierniczym.
6. Zalecane jest przycinanie miejsc zworek części nożem papierniczym, zalecane jest również czyszczenie miejsc zworek dwóch łączących się części papierem ściernym.

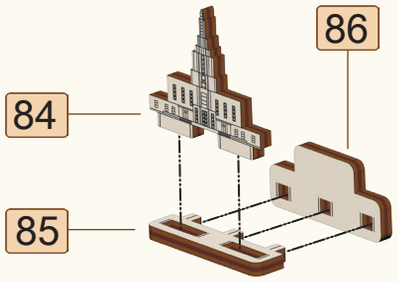
86
84
85

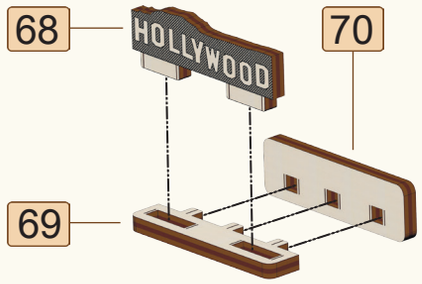
68
HOLLYWOOD
70
69

HOLLYWOOD

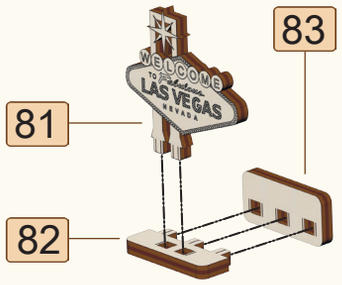
83
81
82

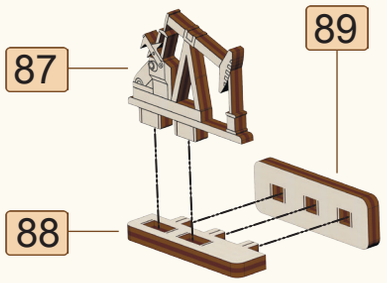
87
89
88

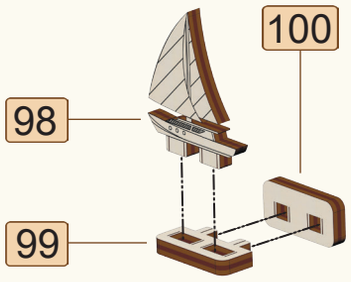
100
98
99

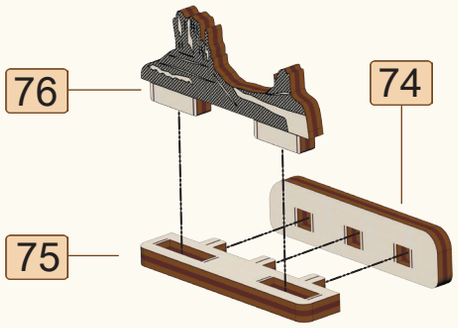
76
74
75

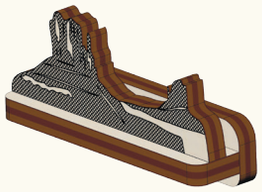

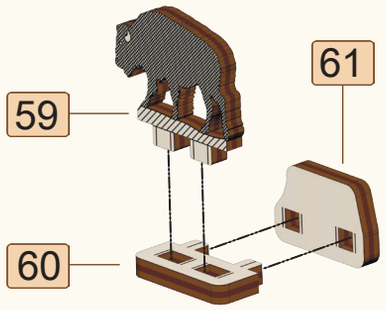
61
59
60

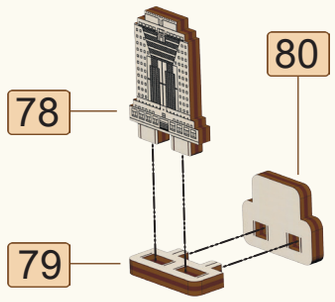
80
78
79

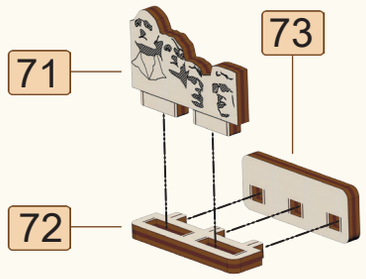
73
71
72

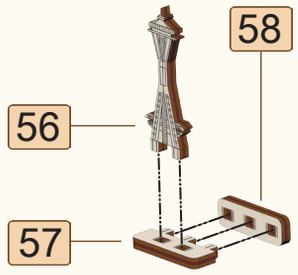
58
56
57



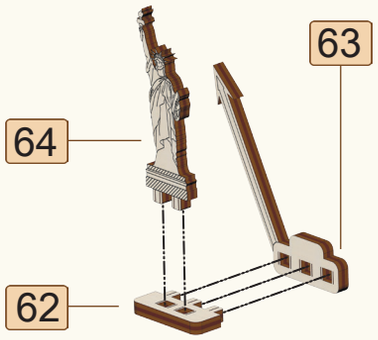
63
64
62

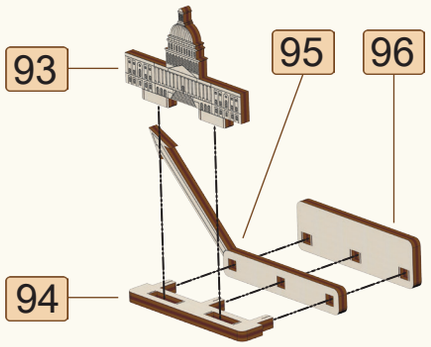
93
95
96
94

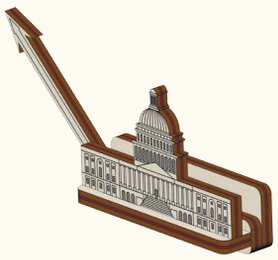

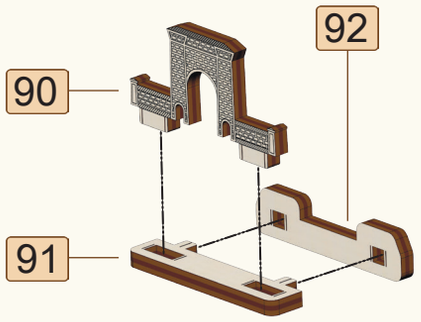
92
90
91

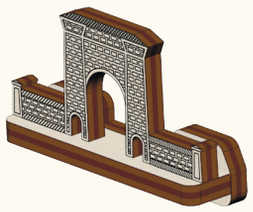

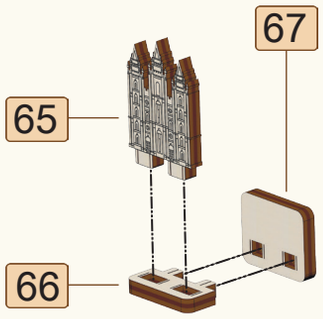
67
65
66



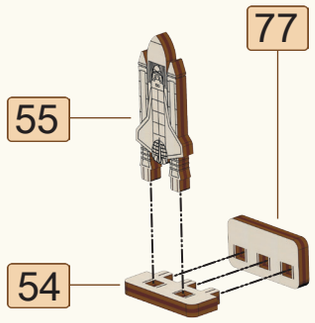
77
55
54

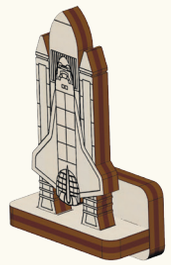


Duct tape

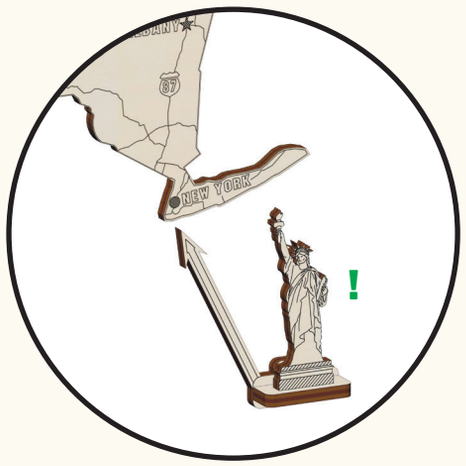
NEW YORK
!

!
WASHIN
SEATTLE
TACOMA

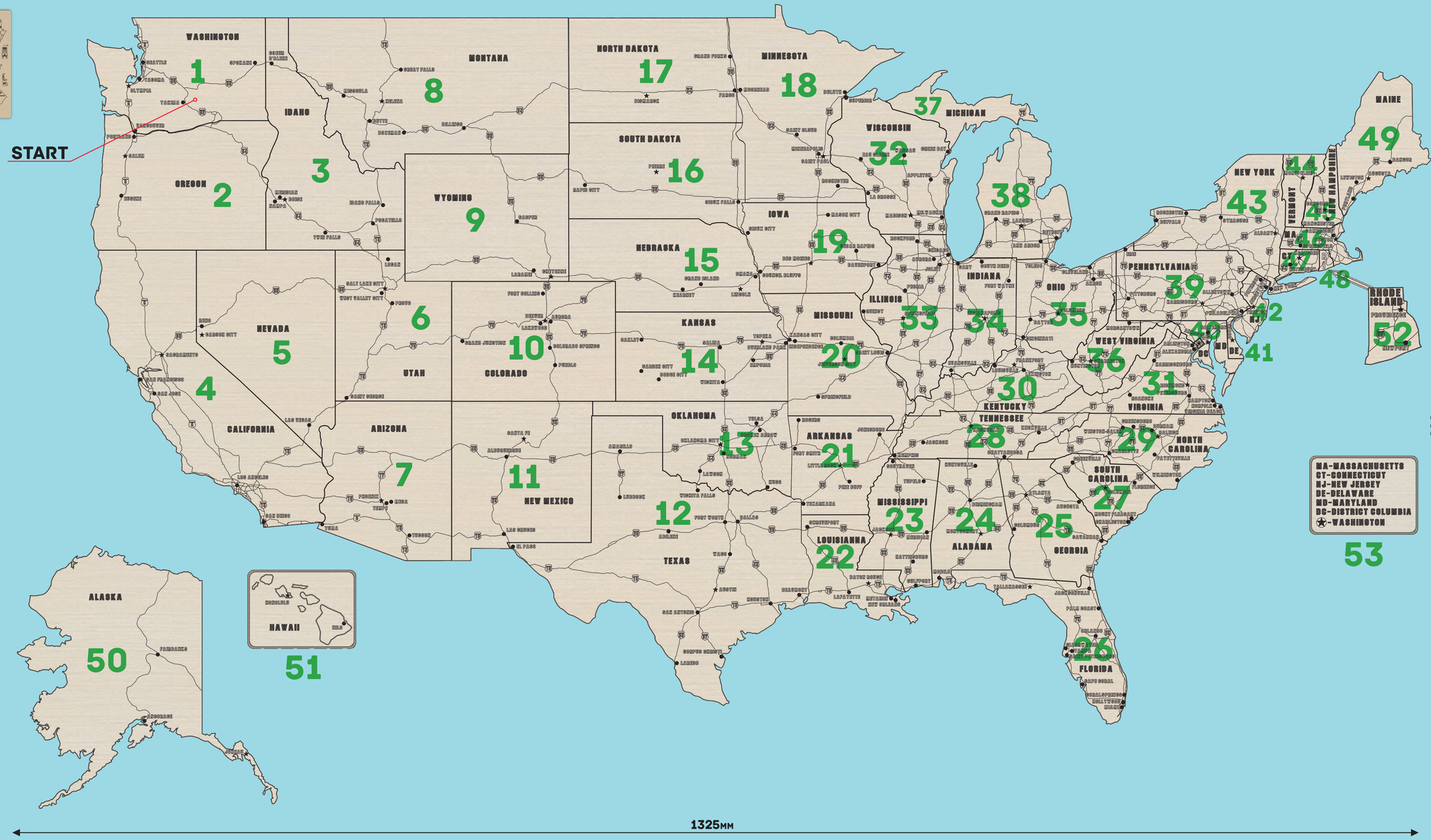
START
WASHINGTON
1
OREGON
2
IDAHO
3
MONTANA
8
WYOMING
9
NEVADA
5
CALIFORNIA
4
UTAH
6
ARIZONA
7
COLORADO
10
NEW MEXICO
11
NORTH DAKOTA
17
SOUTH DAKOTA
16
NEBRASKA
15
KANSAS
14
OKLAHOMA
13
TEXAS
12
MINNESOTA
18
IOWA
19
MISSOURI
20
ARKANSAS
21
LOUISIANA
22
WISCONSIN
32
MICHIGAN
37
38
ILLINOIS
33
INDIANA
34
OHIO
35
KENTUCKY
30
TENNESSEE
28
MISSISSIPPI
23
ALABAMA
24
GEORGIA
25
FLORIDA
26
SOUTH CAROLINA
27
NORTH CAROLINA
29
VIRGINIA
31
WEST VIRGINIA
36
PENNSYLVANIA
39
NEW YORK
43
VERMONT
44
NEW HAMPSHIRE
45
MAINE
49
MA
46
CT
47
RI
48
RHODE ISLAND
52
NJ
42
DE
41
MD
40
DC
ALASKA
50
HAWAII
51
MA-MASSACHUSETTS
CT-CONNECTICUT
NJ-NEW JERSEY
DE-DELAWARE
MD-MARYLAND
DC-DISTRICT COLUMBIA
★-WASHINGTON
53
800MM
1325MM

WASHINGTON
SEATTLE
TACOMA
OLYMPIA
SPOKANE
YAKIMA
VANCOUVER
PORTLAND
SALEM
EUGENE
OREGON
COEUR D'ALENE
IDAHO
MERIDIAN
BOISE
NAMPA
TWIN FALLS
POCATELLO
IDAHO FALLS
MISSOULA
HELENA
BUTTE
BOZEMAN
GREAT FALLS
BILLINGS
MONTANA
WYOMING
CASPER
LARAMIE
CHEYENNE
NORTH DAKOTA
BISMARCK
GRAND FORKS
FARGO
SOUTH DAKOTA
PIERRE
RAPID CITY
SIOUX FALLS
NEBRASKA
GRAND ISLAND
KEARNEY
KANSAS
OAKLEY
SALINA
GARDEN CITY
DODGE CITY
WICHITA
OKLAHOMA
OKLAHOMA CITY
LAWSON
WICHITA FALLS
LUBBOCK
AMARILLO
TEXAS
FORT WORTH
ABILENE
WACO
AUSTIN
SAN ANTONIO
CORPUS CHRISTI
LAREDO
EL PASO
LAS CRUCES
NEW MEXICO
SANTA FE
ALBUQUERQUE
COLORADO
FORT COLLINS
DENVER
AURORA
LAKEWOOD
COLORADO SPRINGS
PUEBLO
GRAND JUNCTION
UTAH
SALT LAKE CITY
WEST VALLEY CITY
PROVO
LOGAN
SAINT GEORGE
ARIZONA
PHOENIX
TEMPE
MESA
TUCSON
YUMA
NEVADA
RENO
CARSON CITY
LAS VEGAS
CALIFORNIA
SACRAMENTO
SAN FRANCISCO
SAN JOSE
LOS ANGELES
SAN DIEGO
HOLLYWOOD
WELCOME TO LAS VEGAS NEVADA
ALASKA
FAIRBANKS
ANCORAGE
JUNEAU
HAWAII
HONOLULU
HILO

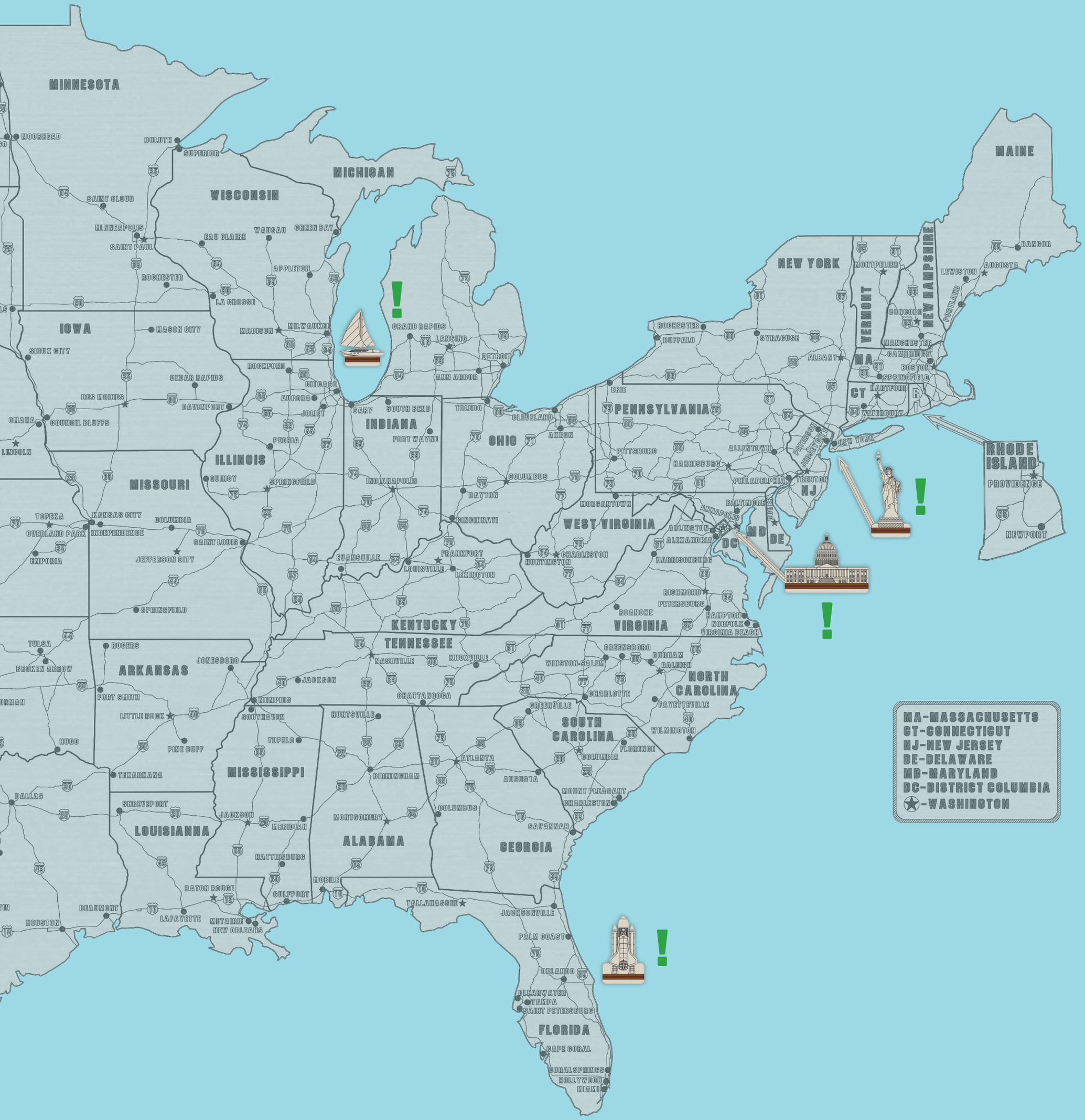
MINNESOTA
MOORHEAD
DULUTH
SUPERIOR
SAINT CLOUD
MINNEAPOLIS
SAINT PAUL
ROCHESTER
WISCONSIN
EAU CLAIRE
WAUSAU
GREEN BAY
APPLETON
LA CROSSE
MADISON
MILWAUKEE
MICHIGAN
GRAND RAPIDS
LANSING
DETROIT
ANN ARBOR
IOWA
MASON CITY
SIOUX CITY
CEDAR RAPIDS
DES MOINES
DAVENPORT
OMAHA
COUNCIL BLUFFS
LINCOLN
ROCKFORD
CHICAGO
AURORA
JOLIET
GARY
SOUTH BEND
INDIANA
FORT WAYNE
PEORIA
ILLINOIS
QUINCY
SPRINGFIELD
INDIANAPOLIS
MISSOURI
TOPEKA
KANSAS CITY
COLUMBIA
OVERLAND PARK
INDEPENDENCE
SAINT LOUIS
EMPORIA
JEFFERSON CITY
SPRINGFIELD
TULSA
BROKEN ARROW
ROGERS
ARKANSAS
JONESBORO
FORT SMITH
LITTLE ROCK
HUGO
PINE BUFF
TEXARKANA
DALLAS
SHREVEPORT
LOUISIANNA
BEAUMONT
HOUSTON
LAFAYETTE
BATON ROUGE
METAIRIE
NEW ORLEANS
TOLEDO
CLEVELAND
AKRON
OHIO
COLUMBUS
DAYTON
CINCINNATI
EVANSVILLE
FRANKFORT
LOUISVILLE
LEXINGTON
KENTUCKY
JACKSON
MEMPHIS
SOUTHAVEN
TUPELO
MISSISSIPPI
HATTIESBURG
MOBILE
GULFPORT
NASHVILLE
KNOXVILLE
TENNESSEE
CHATTANOOGA
HUNTSVILLE
BIRMINGHAM
MONTGOMERY
MERIDIAN
ALABAMA
COLUMBUS
ATLANTA
AUGUSTA
SAVANNAH
GEORGIA
TALLAHASSEE
JACKSONVILLE
PALM COAST
ORLANDO
CLEARWATER
TAMPA
SAINT PETERSBURG
FLORIDA
CAPE CORAL
CORALSPRINGS
HOLLYWOOD
MIAMI
ERIE
PENNSYLVANIA
PITTSBURG
HARRISBURG
ALLENTOWN
PHILADELPHIA
TRENTON
NJ
MORGANTOWN
WEST VIRGINIA
CHARLESTON
HUNTINGTON
BALTIMORE
ANNAPOLIS
MD
DOVER
DE
ARLINGTON
ALEXANDRIA
DC
HARRISONBURG
RICHMOND
PETERSBURG
ROANOKE
VIRGINIA
HAMPTON
NORFOLK
VIRGINIA BEACH
GREENSBORO
WINSTON-SALEM
DURHAM
RALEIGH
CHARLOTTE
NORTH CAROLINA
FAYETTEVILLE
WILMINGTON
GREENVILLE
SOUTH CAROLINA
COLUMBIA
FLORENCE
MOUNT PLEASANT
CHARLESTON
ROCHESTER
BUFFALO
SYRACUSE
ALBANY
NEW YORK
NEW YORK
PATERSON
JERSEY CITY
MONTPELIER
VERMONT
CONCORD
NEW HAMPSHIRE
MANCHESTER
PORTLAND
MAINE
BANGOR
AUGUSTA
LEWISTON
CAMBRIDGE
BOSTON
MA
SPRINGFIELD
HARTFORD
CT
WATERBURY
RI
RHODE ISLAND
PROVIDENCE
NEWPORT
MA-MASSACHUSETTS
CT-CONNECTICUT
NJ-NEW JERSEY
DE-DELAWARE
MD-MARYLAND
DC-DISTRICT COLUMBIA
★-WASHINGTON

WOODTRICK.COM

Wood Trick®

A NEW WORLD OF ART