W1PRO

EXPLORER

4K 5G WIFI Camera

Sistema GPS

Tasto di Ritorno Automatico

Volo Circolare

Piano di Volo

Piano di volo per Punti

"Puntatore Umano"

Comando Palmare

Flusso Ottico per Posizionamento preciso e stabile

Motori Brushless

Doppia Frequenza

Interfaccia MV

Sistema GPS

Aggiornato sistema GPS per un migliore collegamento DRONE/SATELLITE

OPTICAL FLOW POSITION

Sistema di puntamento ottico per una costante stabilità durnte le riprese video



MOTOR BRUSHLESS

I motori BRUSHLESS permettono una durata maggiore della batteria, volo più silenzioso e regolare

2 VIDEOCAMERE FRONTALE ED INFERIORE

W1PRO Permette una doppia visuale e riprese video da 2 angolazioni diverse.
Camera frontale in **4K**
Camera inferiore **720P**

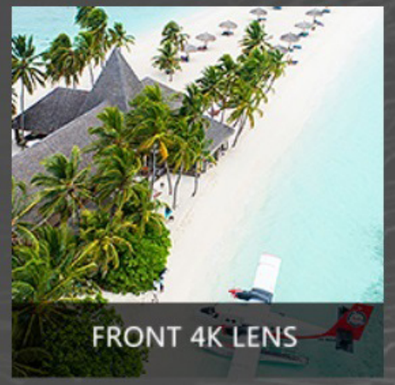

TASTO DI RITORNO AUTOMATICO

Il tasto di ritorno automatico facilita il "Ritorno a Casa" del modello evitando di perdere o danneggiare il DRONE per colpa di errati comandi da parte del pilota durante il volo

SCATTARE FOTO O RIPRESA VIDEO CON IL COMANDO REMOTO

1 SCATTARE UNA FOTO: posizionare la mano a circa 1,5mt di fronte alla lente e tenere la mano in questa posizione per 3 secondi

2 RIPRESA VIDEO: posizionare la mano a circa 1,5mt di fronte alla lente e tenere la mano in questa posizione per 3 secondi

Posizione per scattare foto

Posizione per ripresa Video

APPPLICAZIONE INTERFACCIA DI CONTROLLO

interfaccia di controllo semplice e pratico, rende l'operazione di facile impostazione

INTERFACCIA RIPRODUZIONE MV
(PERSONALIZZAZIONE DEI VIDEO)

CONDIVISIONE MV

Si possono modificare i video, con il sistema MV, ed inserirli nel tuo social per condivederli con gli altri

W1PRO E' DOTATO DI 3 SISTEMI DIVERSI DI "FOLLOW ME" (SEGUIMI)



Si può scegliere quale sistema di following me utilizzare

Seguire il simbolo

Seguire il gesto

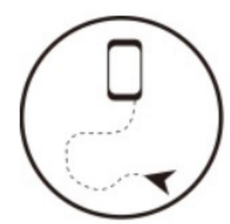

Seguire col WI-FI il cellulare

VOLO "WAYPOINT"

Una volta impostato il GPS si può scegliere un itinerario ed impèostarlo per farlo seguire dal DRONE.
ATTENZIONE: il VOLO WAYPOINT funziona solo dai 15mt di altitudine in su.

FREQUENZA 2,4G - 5G
Si può scegliere la frequenza da utilizzare seguendo le direttive di legge

MODALITA' PRINCIPIANTE e "RECINZIONE ELETTRONICA"

Per favorire i principianti W1PRO permette di impostare il volo all'interno di un recinto elettronico da cui il DRONE non può uscire facilitando così l'apprendimento dei comandi

Cerchio ROSSO il "recinto" permette un volo di altidudine 30mt e distanza 30mt

Cerchio VERDE il "recinto" permette un volo di altitudine 70mt e distanza 250mt

CARICA DELLA BATTERIA

Lo stato di carica della batteria e evidenziato da una serie di LED posti sulla fusoliera.
Ciò permette di ricaricare la batteria prima che rimanga completamente senza potenza.



Tempo di ricarica circa 270 minuti

Tempo di volo circa 18 minuti

7.6V-1800MAH

Per una carica ottimale e sicura utilizzare solo caricabatteria originale SYMA

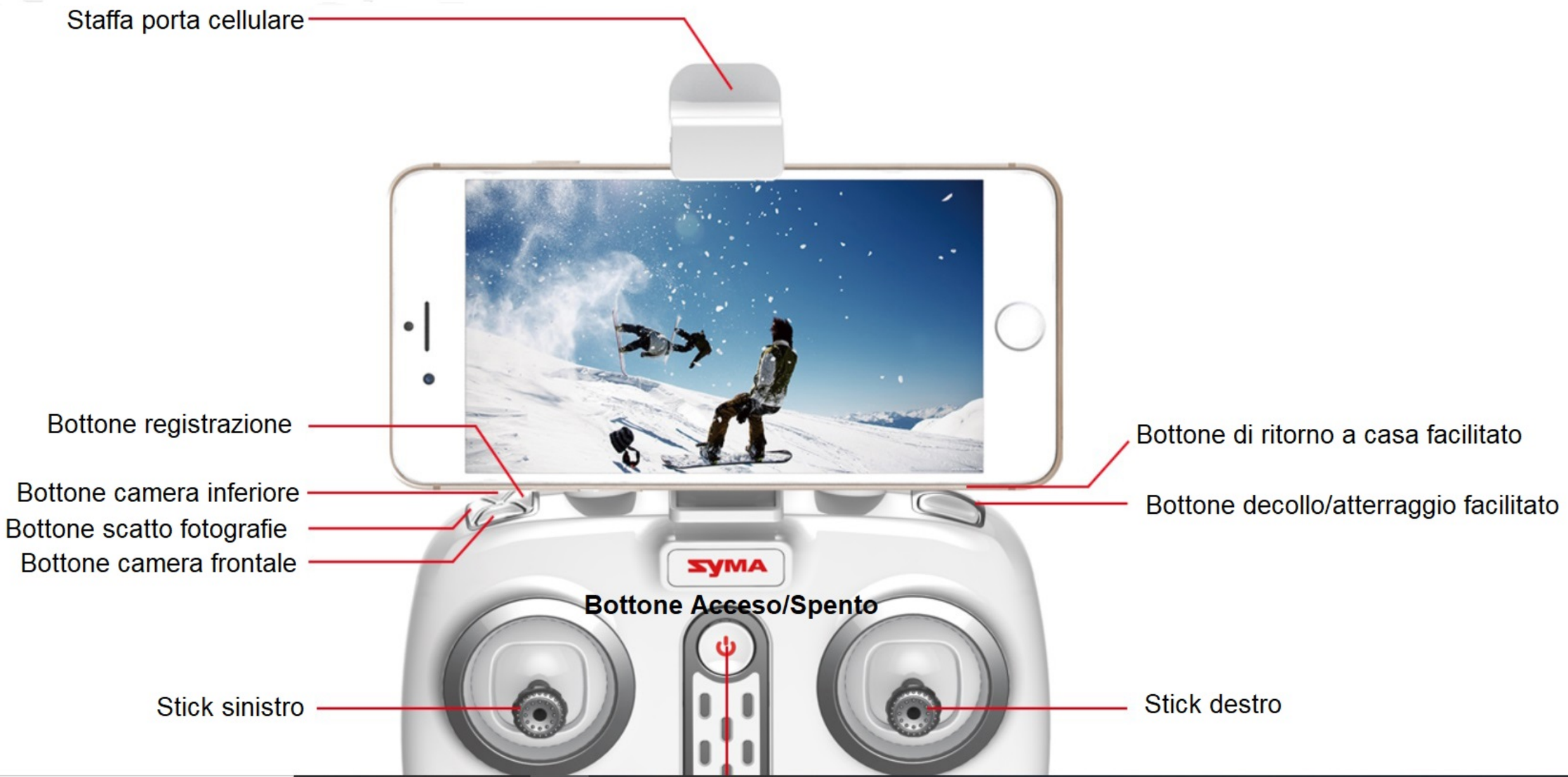
Staffa porta cellulare
Bottone registrazione
Bottone camera inferiore
Bottone scatto fotografie
Bottone camera frontale
Bottone di ritorno a casa facilitato
Bottone decollo/atterraggio facilitato
SYMA
Bottone Acceso/Spento
Stick sinistro
Stick destro

CARATTERISTICHE PRINCIPALI

Codice *W1PRO*
WIFI Camera Foto e Video 4K
Trasmittente 4 pile "AA" (non incluse)
Tempo di volo circa 18 minuti
Batteria LI-PO 7,6V 1800mAh
Tempo di ricarica circa 270 minuti
Distanza di comando 250mt.
FPV distanza di controllo 250mt.
Frequenza 2,4Ghz
Dimensioni scatola 24,4x19,4x13cm.

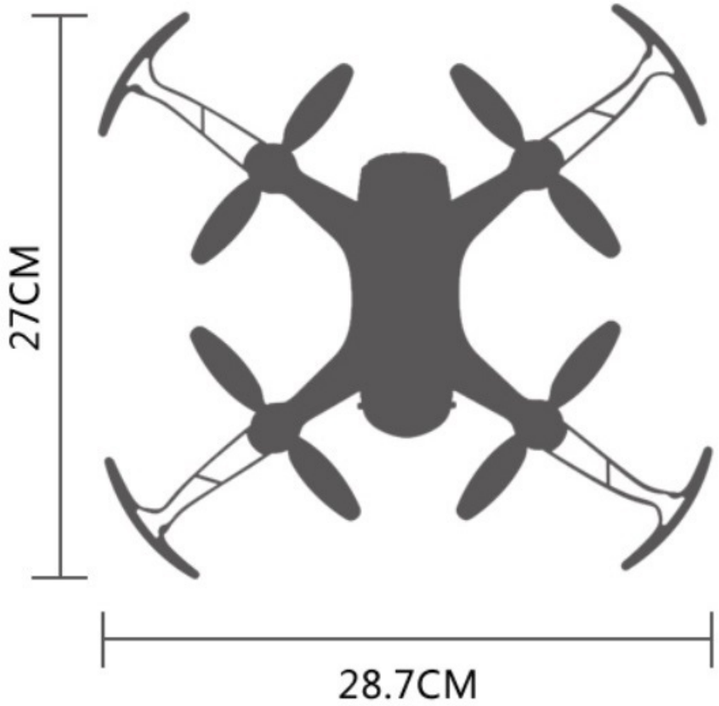

CONFEZIONE ESTERNA